

ADESO[®] TAGPAPSYSTEM

Selvklebende tagpap med lang levetid
Hurtig og problemfri montage



Med ADESO® Tagpapsystem får du en 100% tæt og sikker tagdækning

ADESO® selvklæbende tagpap er et unikt og gennemtestet tagpapsystem, specielt udviklet til det omskiftelige nordiske klima.


ADESO® selvklæbende tagpap bruger den nyeste teknologi indenfor klæbning med bitumen, og er en fuldklæbende tagpap. Det vil sige, at den klæber på hele fladen og ikke kun ved samlingerne, herved opnås der en 100% tæt og sikker tagdækning.

Beskrivelse

Selvklæbende bitumenmembran af høj kvalitet fremstillet med patenteret ADESO® teknologi.
10 års produktgaranti

Anvendelse

Kan anvendes på lodrette og vandrette overflader.
Hæfter på de fleste underlag som f.eks. træ og beton.



Med FASTLap®



Uden FASTLap®



SEALLap® patenteret selvklæbende kantsamling

Fordele

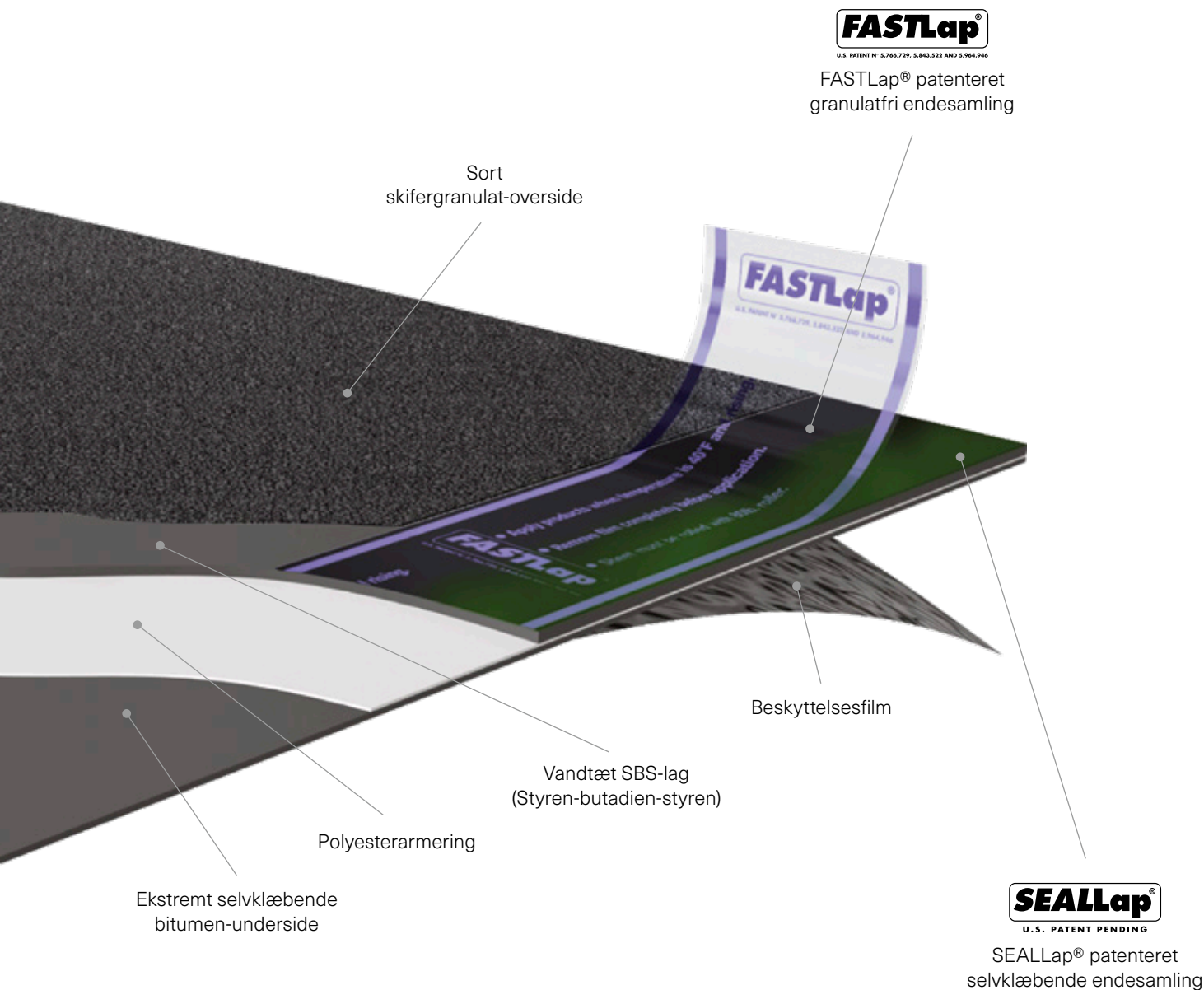
- Ingen brandfare
- Monteres uden brug af svejseudstyr
- Kræver ikke ekstra forsikring ift. brand
- Ingen støj- og lugtgener ved montering
- Bedre og mere sikkert arbejdsmiljø
- Hurtig og nem montage
- Kræver ikke specialværktøj
- Kræver ikke specialuddannede montører
- 100% vandtæt ved korrekt montering
- Selvklæbende på hele fladen
- Optimal totaløkonomi
- Polyester-arteret kvalitetsprodukt
- Godkendt til bræddeunderlag
- Kan bruges til flade tage med et fald helt ned til 2,5 cm pr. m / 1,4 gr.
- 10 års produktgaranti


De patenterede, granulutfri SEALLap® og FASTLap® kant- og endesamlinger, sikrer en 100% vandtæt og sikker tagdækning.

Samlingerne mellem to lag er altid et følsomt punkt, men med FASTLap® og SEALLap® er denne opgave nu løst på en optimal måde.

Ved hjælp af de fabrikspåførte klæbemidler på alle overlappingsarealerne, sikres der hurtige, ensartede samlinger af højeste kvalitet.

Slutresultatet bliver smukt og ensartet.





ADESO® Overpap

Rullestørrelse	DB nr.
1 x 10 m	5057289
0,30 x 10 m	5057290

Materiale	Farve
Overpap med skifergranulat	Sort

Vægt	Tykkelse
3,5 kg/m ²	Ca. 4 mm


Dækbredde	
90 cm	0,30 m / Ingen overlægskanter

Godkendelser

Brandklasse Euroklasse BROOF (t2) EN 13501-5*

CE-mærket

*Kun gældende ved 2-lagsløsninger.



ADESO® Underpap

Rullestørrelse	DB nr.
1 x 15 m	5248063

Materiale	Farve
Underpap glat	Sort

Vægt	Tykkelse
2,2 kg/m ²	Ca. 2 mm

Dækbredde	
90 cm	

Godkendelser

Brandklasse Euroklasse BROOF (t2) EN 13501-5*

CE-mærket

*Kun gældende ved 2-lagsløsninger.

Adeso® tilbehør



Primer til nyt træunderlag
Adeso® Idroprimer
 5 kg / DB nr. 1600045
 10 kg / DB nr. 1669378



Primer til eksisterende papunderlag
Adeso® Acriplast
 5 kg / DB nr. 1520574
 10 kg / DB nr. 1520575



Montagerulle
Adeso®
 Lille / DB nr. 1418195
 Stor / DB nr. 1418196



Reparationsmasse
Polydetail MS
 290 ml / DB nr. 2136242

Klæbeevne

Med ADESO® selvklæbende tagpap opnås den bedste klæbeevne ved temperaturer over +10° C.

Vejrforhold

Pålægning skal foretages i tørt vejr, i det fugt og regnvejr vil forringe/forhindre klæbeevnen. Underlaget skal være tørt og fri for urenheder, samt primes med ADESO® primer. Ved anvendelse af ADESO® produkterne på primære tage (en-familiehuse, sommerhuse osv.), skal der af sikkerhedsmæssige årsager anvendes en 2-lags løsning.

Flade tage

ADESO® produkterne kan lægges på flade tage med et fald ned til 2,5 cm pr. meter samt på taghældninger op til 45-50°. **Ved taghældninger på 30° eller mere skal tagbelægningen sikres med tagpapsøm.**

Samlinger

Ved 2-lags løsninger skal man sikre, at samlingerne på underpap og overpap ikke udføres det samme sted. Både ved 1- og 2-lags løsninger, hvor det er nødvendigt at udføre en krydssamling (alle samlinger på ét sted), skal ADESO® Underpap skæres ned i niveau med hinanden, i en 45° vinkel.



Samlingen tættes med Polydetail MS reparationsmasse. Ved anvendelse af ADESO® Overpap, hvor en samling skal udføres på et sted, hvor rullen ikke har en indbygget samling, skræbes granulatet fri af overlappingsarealet samt primes med Acriplast i overlæg. Herved opnås en vedhæftning svarende til den originale samling. Granulatet skræbes fri ved hjælp af en murerske eller lignende skarpt værktøj.

Renovering

ADESO® selvklæbende tagpap kan med stor fordel bruges ved renovering af eksisterende tagpap-tage. Der efterses for luftlommer, dårlige samlinger mv. Taget repareres, rengøres for sten og snavs og primes med ACRIPLAST primer. Herefter er taget klar til montering med ADESO® tagpap.

Efterisolering

Ved efterisoleringssopgaver på større industritage, hvor der efterisoleres med brand- eller varmefølsomme produkter som polyethylenskum eller polystyrenmaterialer, kan ADESO® Underpap med fordel anvendes som selvklæbende bundlag. Herefter monteres ADESO® Overpap. Generelt for ADESO® produkterne gælder det, at monteringen foregår hurtigt, nemt og sikkert i et rent, lugt- og støjfrit miljø.

Højt indhold af SBS

ADESO® selvklæbende tagpap er et professionel tagpap-produkt bestående af et multilag polyesterfilt, der er tilsat et højt indhold SBS. Dermed opnås en mere fleksibel tagpap, der er nemmere at arbejde med og har længere levetid. **Må monteres på bræddeunderlag. Vær opmærksom på at efterfølgende udtørring af bræddeunderlag, kan medføre folder i tagpap membranen.**

Sikkerhed og godkendelse

En af de væsentligste egenskaber ved ADESO® produkterne er sikkerheden. Du undgår helt den brandfare, som forefindes ved påsvejsning af traditionelle tagpap-produkter. Dermed kræves der heller ikke nogen fordyrende, ekstraordinær brandforsikring, da ADESO® produkterne er selvklæbende og ikke kræver åben ild. Produkterne er testet og godkendt af Dansk Brand- og sikringsteknisk Institut, DBI, som en euroklasse BROOF (t2) i henhold til EN 13501-5 (2-lags løsning). Alle produkter er CE-godkendte.

ADESO® primer

Idroprimer 10 kg og 5 kg – anvendes ved montering af ADESO® selvklæbende tagpap på krydsfiner eller brædder. Forbrug ca. 0,3 kg/m².
Acriplast 10 kg og 5 kg, anvendes som primer ved montering af ADESO® selvklæbende tagpap ovenpå eksisterende tagpap og beton. Forbrug ca. 0,8 kg/m².

Opbevaring

Rullen skal opbevares stående, tørt og i skygge. Ruller må ikke stables i flere lag.

Easy Box

Alle ADESO® produkter bliver leveret i en Easy Box. Boxen gør at rullerne kan transporteres sikkert, uden at man hverken får ødelagt tøj eller bil af klistrende asfalt. Kartonen er nem at klappe sammen og kan derefter bortskaffes.



Monteringsanvisning



1 Underlag skal være ren og tørt. Rendejern skal være undersænkede.



2 For at undgå skarpe ombuk, monteres trekantliste ved sternbrædder m.m. Sternbrædt indækkes efterfølgende med alukapsel.



3 Primer påføres med pensel eller rulle. Tørretid afhænger af vind og temperatur (min. 5 timer).



4 Opmålte baner skæres til, inden opbæring på tag. Skær i overmål, og tilpas efter montering.



5 Hver bane fikseres i toppen, og den første bagliner trækkes ud under banen.



6 Derefter fjernes anden del af bagliner på samme måde. Små luftlommer trykkes ned til underlaget. Beskyttelsesfolie på underpap skal IKKE fjernes.



7 Beskyttelsesfilm i lim overlæg, fjernes inden næste bane monteres.



8 Ved 2-lags løsning, monteres overpap på samme måde. Samlinger må ikke placeres på samme sted. Start med ½ bane.



9 Overskydende materiale skæres bort.

ADESO® rygning



1 Overskydende granulat fjernes.



2 Der primes med Acriplast Primer.



3 30 cm overpap rulles ud, og klæbes til underlag.

ADESO® rygning – fortsat fra side 8



4 For hurtigere og bedre vedhæftning anvendes varmepistol. Gælder også evt. reparationer i køligt vejr, eller ved skarpe ombuk m.m.



5 Et smukt og ensartet slutresultat
Tagpap på lodrette flader skal fastgøres mekanisk.

ADESO® tekniske detaljer

Tekniske detaljer, såsom mindre buler, samlinger som ikke er fædighæftet, gennemføringer, indvendige hjørner osv., opvarmes forsigtigt med varmepistol og tagappen fastklemmes med montererulle e. lign.



Svejsning af det øverste hjørne.



Lodret svejsning opad.



Svejsning af indvendigt hjørne.



Svejsning ved gennemføring.

Profile A/S
Skånevej 2
DK-6230 Rødekro
Telefon +45 7363 1000
www.profile.dk

